



INGRESOS Y OTROS BENEFICIOS

Participación, Aportaciones, Transferencias, Asignaciones, Subsidios y otras Ayudas

Transferencias, Asignaciones, Subsidios y Otras Ayudas

TRANSFERENCIAS INTERNAS Y ASIGNACIONES AL SECTOR PÚBLICO 2,649,903,113.38

TOTAL DE INGRESOS Y OTROS BENEFICIOS 2,649,903,113.38

GASTOS Y OTRAS PERDIDAS

Transferencias, Asignaciones, Subsidios y Otras Ayudas

Transferencias Internas y Asignaciones de Sector Público

ASIGNACIONES AL SECTOR PÚBLICO 2,416,414,896.23

TOTAL DE GASTOS Y OTRAS PERDIDAS 2,416,414,896.23

AHORRO NETO DEL EJERCICIO

233,488,217.15

CP. INDALECIO RIOS PÉREZ

JEFE DE LA UNIDAD DE INFORMACIÓN FINANCIERA

LIC. RAFAEL PÉREZ GAVILAN ESCALANTE

SUBDIRECTOR GENERAL DE ADMINISTRACIÓN Y FINANZAS

DR. GERMAN DE JESUS TENORIO VASCONCELOS

DIRECTOR GENERAL DE LOS SERVICIOS DE SALUD DE OAXACA



GOBIERNO DEL ESTADO DE OAXACA
UR: 439 - SERVICIOS DE SALUD DEL ESTADO DE OAXACA
ESTADO DE SITUACION FINANCIERA AL 30 DE SEPTIEMBRE DEL 2013
(en Pesos)




ACTIVO		PASIVO	
Activo Circulante		Pasivo Circulante	
Efectivo y Equivalentes		Cuentas por Pagar a Corto Plazo	
FONDOS FIJOS DE CAJA	369,526.33	OTRAS PRESTACIONES SOCIALES Y ECONÓMICAS POR PAGAR A CP	52,115,595.65
BANCOS MONEDA NACIONAL	574,155,832.98	DEUDAS POR ADQUISICIÓN DE BIENES Y CONTRATACIÓN DE SERVICIOS POR PAGAR A CP	2,484,222.89
DEPÓSITOS EN GARANTÍA	20,500.00	CONTRATISTA POR OBRAS EN BIENES DE DOMINIO PÚBLICO POR PAGAR A C.P.	79,608,200.46
Derechos a Recibir Efectivo o Equivalentes		CONTRATISTAS POR OBRAS EN BIENES PROPIOS POR PAGAR A CP	5,506,767.95
OTRAS CUENTAS POR COBRAR	550,227.07	TRANSFERENCIAS INTERNAS Y ASIGNACIONES AL SECTOR PÚBLICO	438,977,019.53
OTROS DEUDORES DIVERSOS POR COBRAR A CP	1,308,071,060.16	RETENCIONES DE IMPUESTOS POR PAGAR A CP	69,926,366.60
OTRAS CONTRIBUCIONES POR COBRAR	15,523.10	RETENCIONES DEL SISTEMA DE SEGURIDAD SOCIAL POR PAGAR A CP	160,273,155.36
Derecho a Recibir Bienes o Servicios		OTRAS RETENCIONES Y CONTRIBUCIONES POR PAGAR A CP	304,821,361.87
ANTICIPO A CONTRATISTAS POR OBRA PÚBLICA EN BIENES PROPIOS	118,526,175.88	CUENTAS POR PAGAR POR PRÉSTAMOS OTORGADOS	259,718,929.88
Almacenes		OTRAS CUENTAS POR PAGAR A CP	384,250,182.14
MATERIALES DE ADMINISTRACIÓN, EMISIÓN DE DOCUMENTOS Y ARTÍCULOS OFICIALES	153,549,499.99	Total de Pasivo Circulante	1,757,681,802.33
Total de Activo Circulante	2,155,258,345.51		
Activo No Circulante		Pasivo No Circulante	
Derechos a Recibir Efectivo o Equivalentes a Largo Plazo		Cuentas por Pagar a Largo Plazo	
OTROS DEUDORES DIVERSOS A LARGO PLAZO	248,429,146.60	DEUDAS POR ADQUISICIÓN DE BIENES Y CONTRATACIÓN DE SERVICIOS POR PAGAR A LP	414,955,860.56
Bienes Inmuebles, Infraestructura y Construcciones en Proceso		Total de Pasivo No Circulante	414,955,860.56
EDIFICIOS NO RESIDENCIALES	927,479,270.34	Total de PASIVO	2,172,637,662.89
CONSTRUCCIÓN DE VÍAS DE COMUNICACIÓN EN PROCESO	1,200,000.00	HACIENDA PÚBLICA/ PATRIMONIO	
OTRAS CONSTRUCCIONES DE INGENIERÍA CIVIL U OBRA PESADA EN PROCESO	246,548,585.52	Hacienda Pública/ Patrimonio Contribuido	
INSTALACIONES Y EQUIPAMIENTO EN CONSTRUCCIONES EN PROCESO	145,743,004.45	Actualización de la Hacienda Pública/ Patrimonio	
EDIFICACIÓN NO HABITACIONAL EN PROCESO	633,876,825.07	ACTUALIZACIONES DEL PATRIMONIO	239,268,689.86
INSTALACIONES Y EQUIPAMIENTO EN CONSTRUCCIONES EN PROCESO	9,150,105.60	Total de Hacienda Pública/ Patrimonio Contribuido	239,268,689.86
TRABAJOS DE ACABADOS EN EDIFICACIONES Y OTROS TRABAJOS ESPECIALIZADOS EN PROCESO	81,348.24	Patrimonio Generado	
Bienes Muebles		Resultados de Ejercicio (Ahorro/ Desahorro)	
MUEBLES DE OFICINA Y ESTANTERÍA	25,484,945.81	RESULTADO DEL EJERCICIO	233,488,217.15
EQUIPO DE CÓMPUTO Y DE TECNOLOGÍAS DE LA INFORMACIÓN	42,798,408.45	Resultados de Ejercicios Anteriores	
OTROS MOBILIARIOS Y EQUIPOS DE ADMINISTRACIÓN	172,644.91	RESULTADOS DE EJERCICIOS ANTERIORES	2,224,652,578.47
EQUIPOS Y APARATOS AUDIOVISUALES	1,427,369.41	Redificaciones de Resultados de Ejercicios Anteriores	
APARATOS DEPORTIVOS	41,522.00	CAMBIOS EN POLÍTICAS CONTABLES	-8,409,781.55
CÁMARAS FOTOGRÁFICAS Y DE VIDEO	125,914.90	Total de Patrimonio Generado	2,449,731,014.07
OTRO MOBILIARIO Y EQUIPO EDUCACIONAL Y RECREATIVO	323,394.69	Total de HACIENDA PÚBLICA/ PATRIMONIO	2,688,999,703.93
EQUIPO MÉDICO Y DE LABORATORIO	35,057,529.52		
INSTRUMENTAL MÉDICO Y DE LABORATORIO	226,386,303.71		
AUTOMÓVILES Y CAMIONES	123,659,497.49		




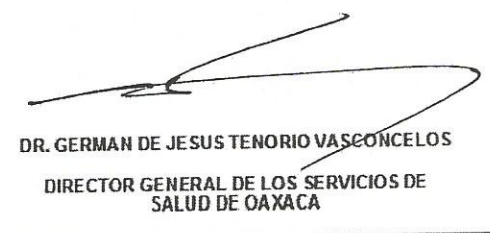
GOBIERNO DEL ESTADO DE OAXACA
UR: 439 - SERVICIOS DE SALUD DEL ESTADO DE OAXACA
ESTADO DE SITUACION FINANCIERA AL 30 DE SEPTIEMBRE DEL 2013
(en Pesos)



CARROCERÍAS Y REMOLQUES	39,000.00		
OTROS EQUIPOS DE TRANSPORTE	87,522.60		
MAQUINARIA Y EQUIPO AGROPECUARIO	1,620,220.00		
SISTEMAS DE AIRE ACONDICIONADO, CALEFACCIÓN Y DE REFRIGERACIÓN INDUSTRIAL Y COMERCIAL	397,076.30		
EQUIPO DE COMUNICACIÓN Y TELECOMUNICACIÓN	3,822,915.43		
EQUIPOS DE GENERACIÓN ELÉCTRICA, APARATOS Y ACCESORIOS ELÉCTRICOS	44,562.22		
HERRAMIENTAS Y MÁQUINAS-HERRAMIENTA	17,858,047.12		
OTROS EQUIPOS	1,729,861.79		
BIENES ARTÍSTICOS, CULTURALES Y CIENTÍFICOS	124,748.61		
Activos Intangibles			
SOFTWARE	88,499.00		
LICENCIAS INFORMÁTICAS E INTELLECTUALES	244,408.98		
Activos Diferidos			
ESTUDIOS, FORMULACIÓN Y EVALUACIÓN DE PROYECTOS	12,336,342.55		
Total de Activo No Circulante		2,706,379,021.31	
Total de Activos		<u>4,861,637,366.82</u>	Total de Pasivo y Hacienda Pública/Patrimonio <u>4,861,637,366.82</u>


CP. INDALECIO ROS PÉREZ
JEFE DE LA UNIDAD DE INFORMACIÓN FINANCIERA


LIC. RAFAEL PÉREZ ÁVILA ESCALANTE
SUBDIRECTOR GENERAL DE ADMINISTRACIÓN Y FINANZAS


DR. GERMAN DE JESUS TENORIO VASCONCELOS
DIRECTOR GENERAL DE LOS SERVICIOS DE SALUD DE OAXACA